

最終処分場埋立状況

◆ 最終処分場埋立残余量(平成21年4月開始)

(単位 : m³)

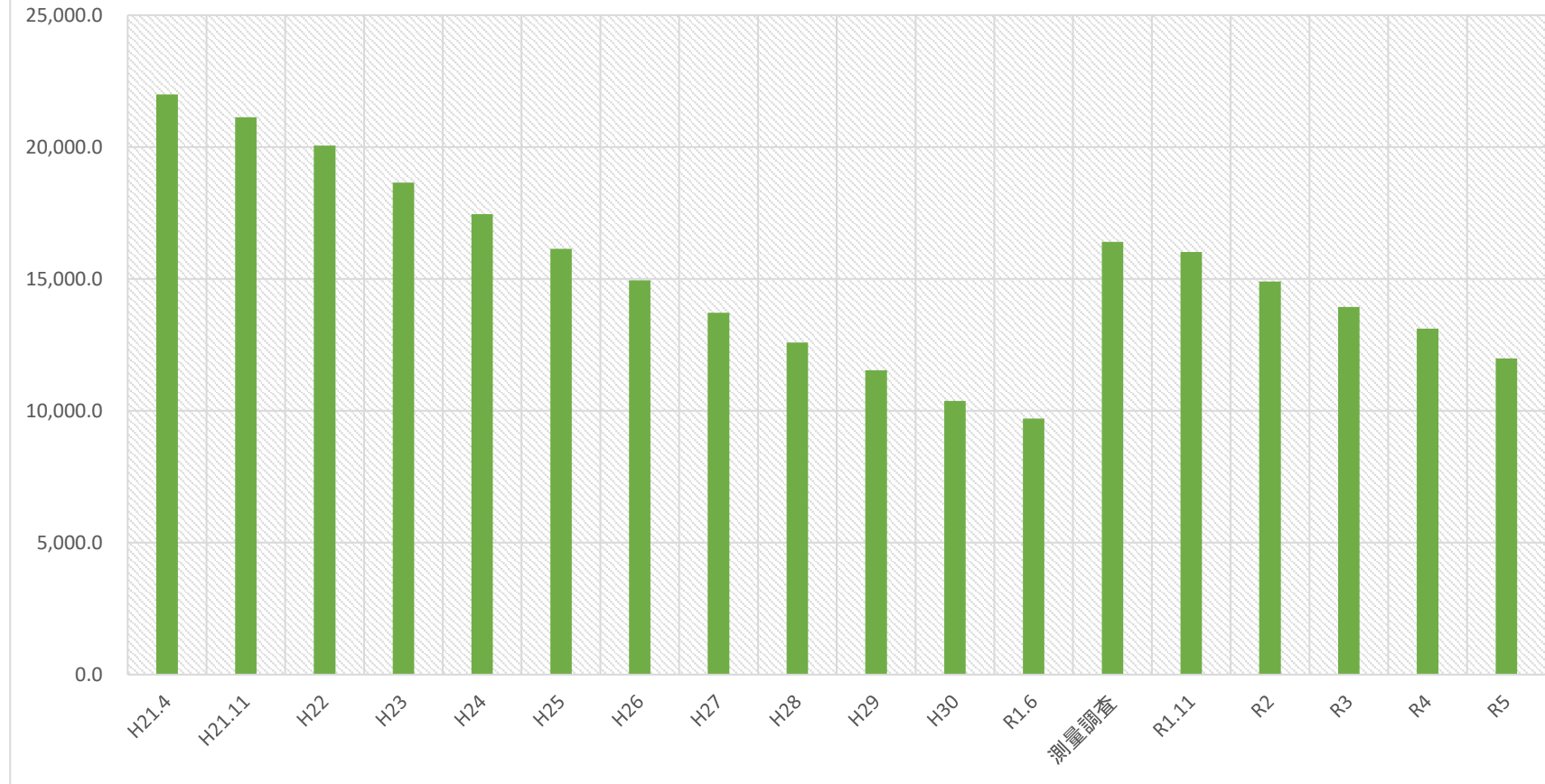
調査年	前回の調査日以降の搬入量					埋立量累計	埋立残余量
	焼却残渣埋立量		小計	覆土埋立量	合計		
	主灰	飛灰		覆土			
H21.4	—	—	—	—	—	—	22,000.0
H21.11	552.0	168.8	720.8	150.0	870.8	870.8	21,129.2
H22	656.0	246.8	902.8	168.0	1070.8	1,941.6	20,058.4
H23	605.9	241.6	847.5	564.0	1411.5	3,353.1	18,646.9
H24	570.0	330.4	900.4	288.0	1188.4	4,541.5	17,458.5
H25	675.0	288.8	963.8	354.0	1317.8	5,859.3	16,140.7
H26	675.0	293.6	968.6	228.0	1196.6	7,055.9	14,944.1
H27	706.8	306.4	1013.2	210.0	1223.2	8,279.1	13,720.9
H28	646.0	312.8	958.8	168.0	1126.8	9,405.9	12,594.1
H29	608.0	295.2	903.2	150.0	1053.2	10,459.1	11,540.9
H30	722.0	269.3	991.3	174.0	1165.3	11,624.4	10,375.6
R元.6	407.1	178.5	585.6	84.0	669.6	12,294.0	9,706.0
R元.9			測量会社による残余容量測量結果				16,400.0
R元.11	205.2	133.9	339.1	42.0	381.1	12,675.1	16,018.9
R2	760.0	285.8	1045.8	66.0	1111.8	13,786.9	14,907.1
R3	623.2	270.8	894.0	72.0	966.0	14,752.9	13,941.1
R4	532.0	239.3	771.3	54.0	825.3	15,578.2	13,115.8
R5	773.7	306.0	1079.7	50.0	1129.7	16,707.9	11,986.1

※ 平成21年～令和元年6月まで埋立状況を机上で算出。小数点以下第2は四捨五入。

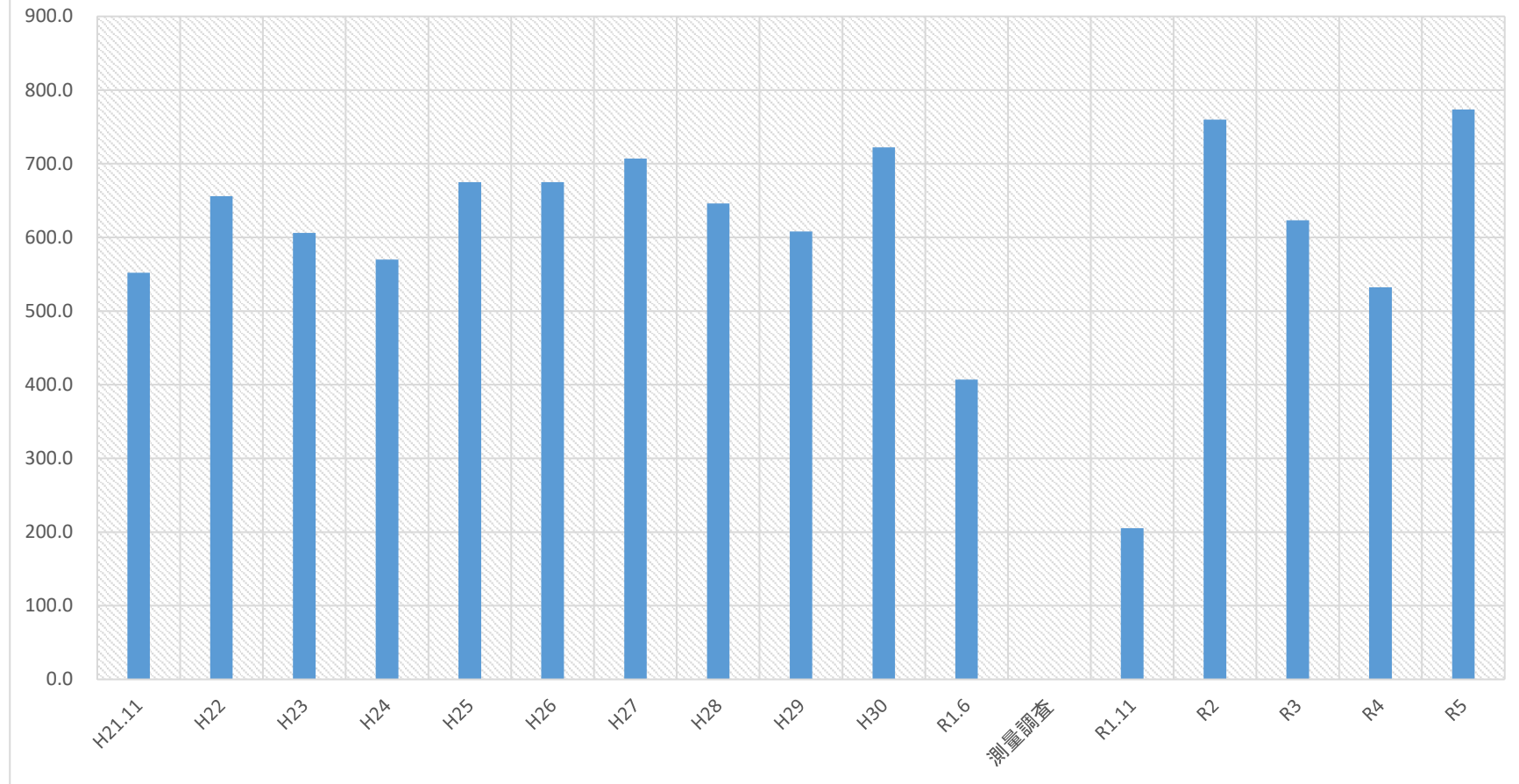
(主灰 7.6m³/台 飛灰 750kg/袋・1t/m³ 複土 6.0m³/台)

※ 令和元年9月 測量会社による実測を実施。

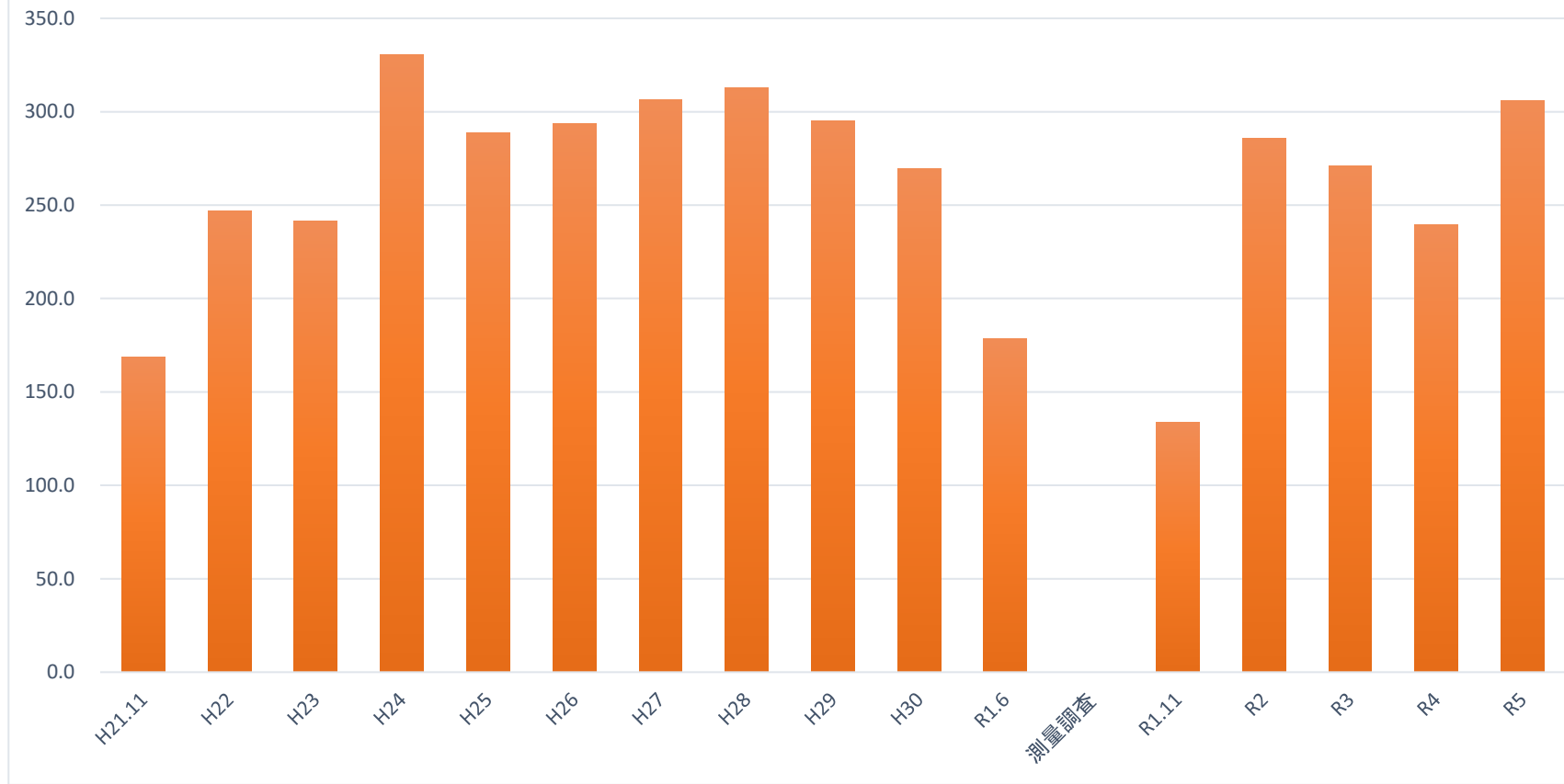
埋立残余量推移



主灰埋立推移



飛灰埋立推移



覆土量推移

